

Silverfox Four akun vaihto

KMES20SA076


Ohjeaika: 16 min.

Tarvittavat työkalut:

- Ristipäämeisseli ph2
- Räikkä ja hylsy 8 mm
- Kiintoavain 10 mm

Oire: Laite ei toimi olleenkaan, lyhentynyt ajomatka.

Käännä päävirtakytkin off- asentoon.



Avaa penkin lukko avaimella.




Nosta penkki ylös.




Irrota säilytyslokeron kiinnityspultit.
(hylsy 8 mm).



Nosta säilytyslokeron sivuun.



Irrota akkujen kiinnikeraudan kiinnityspultit. (hylsy 8 mm). Keskimmaisella pultilla on vastamutteri. (kiintoavain 10 mm).



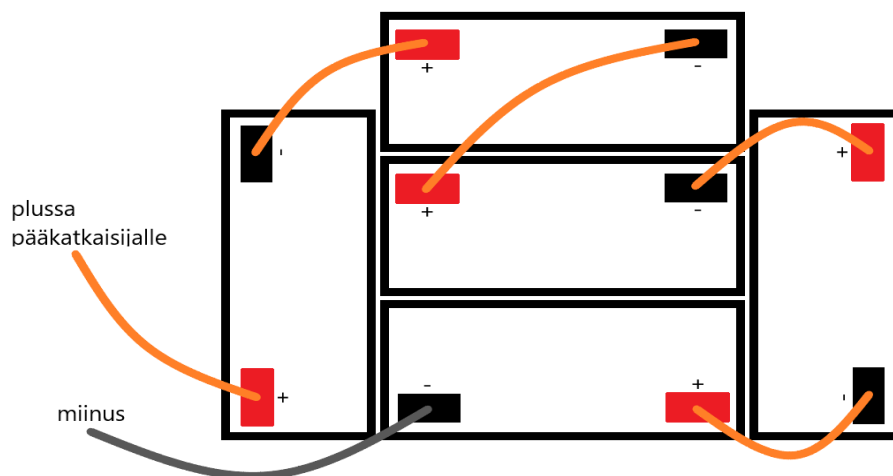
Ota akkujen kiinnikerauta pois.



Irrota akun johtojen kiinnitysruuvit. (ristipäämeisseli ph2).



Nosta akku pois.



Akkujen kytkentäkaavio.

Uuden osan asennus käänteisessä järjestyksessä.